

# CCIB

## Planos y capacidades

Distribución de las plantas

P0

M1

P1

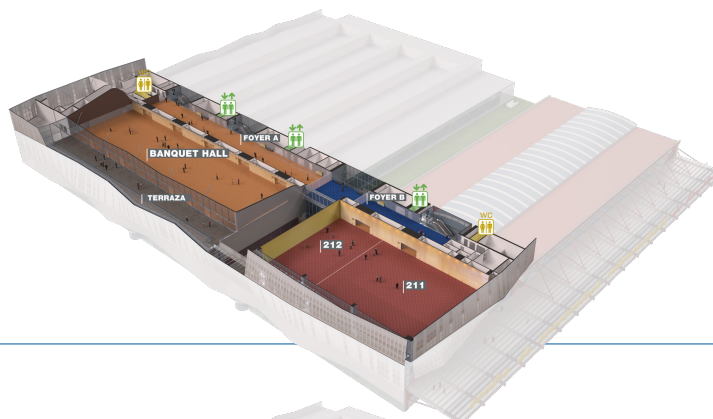
M2

P2

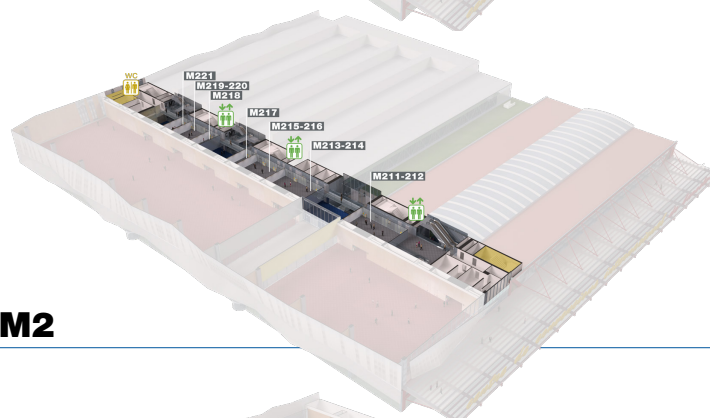
Auditorio

Cuadro de capacidades





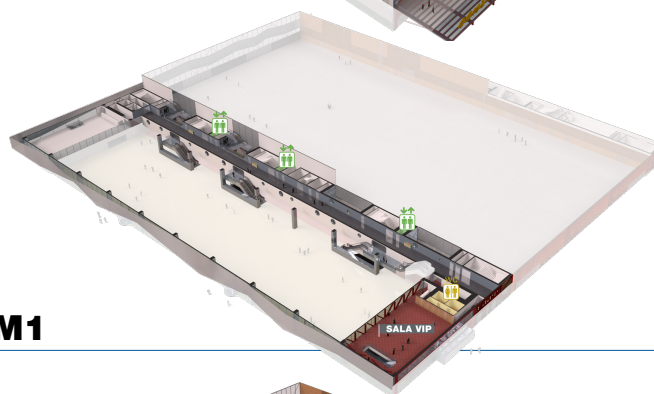
**Planta P2**



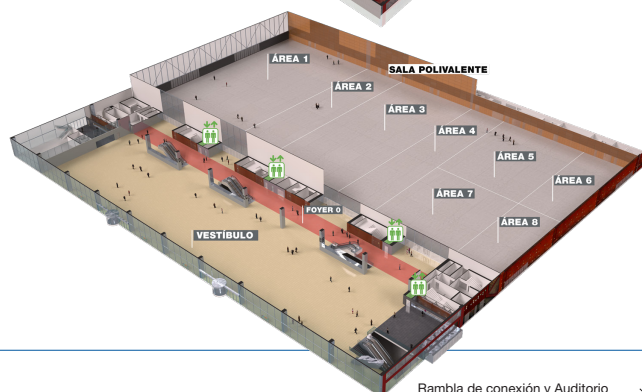
**Mezzanine M2**



**Planta P1**

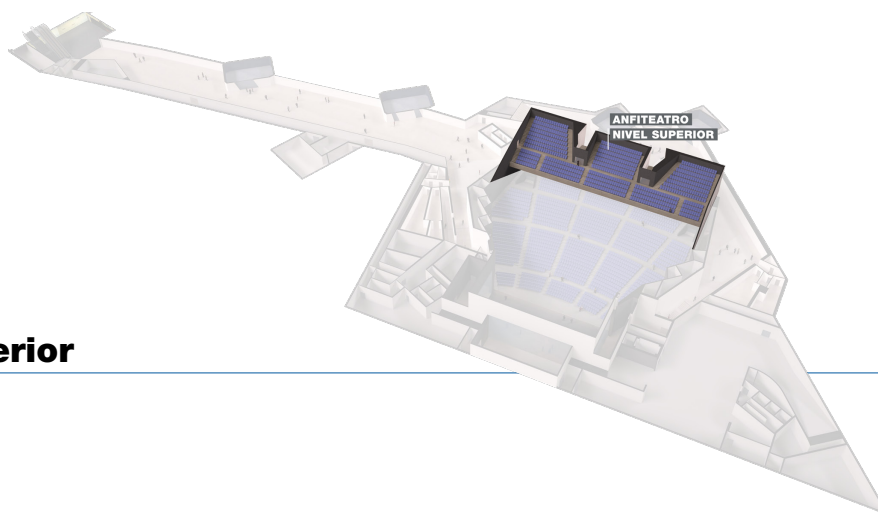


**Mezzanine M1**

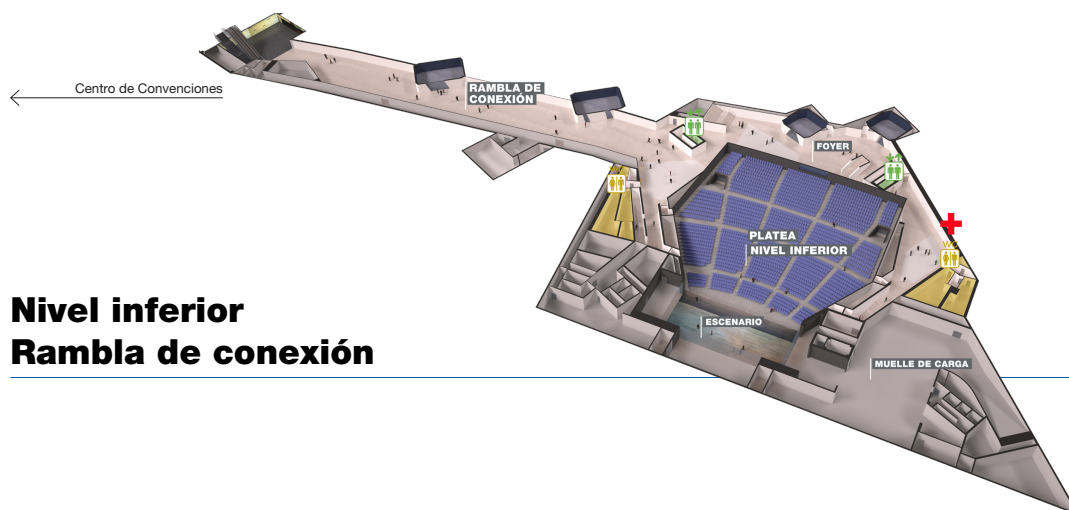


**Planta P0**

Rambra de conexión y Auditorio →

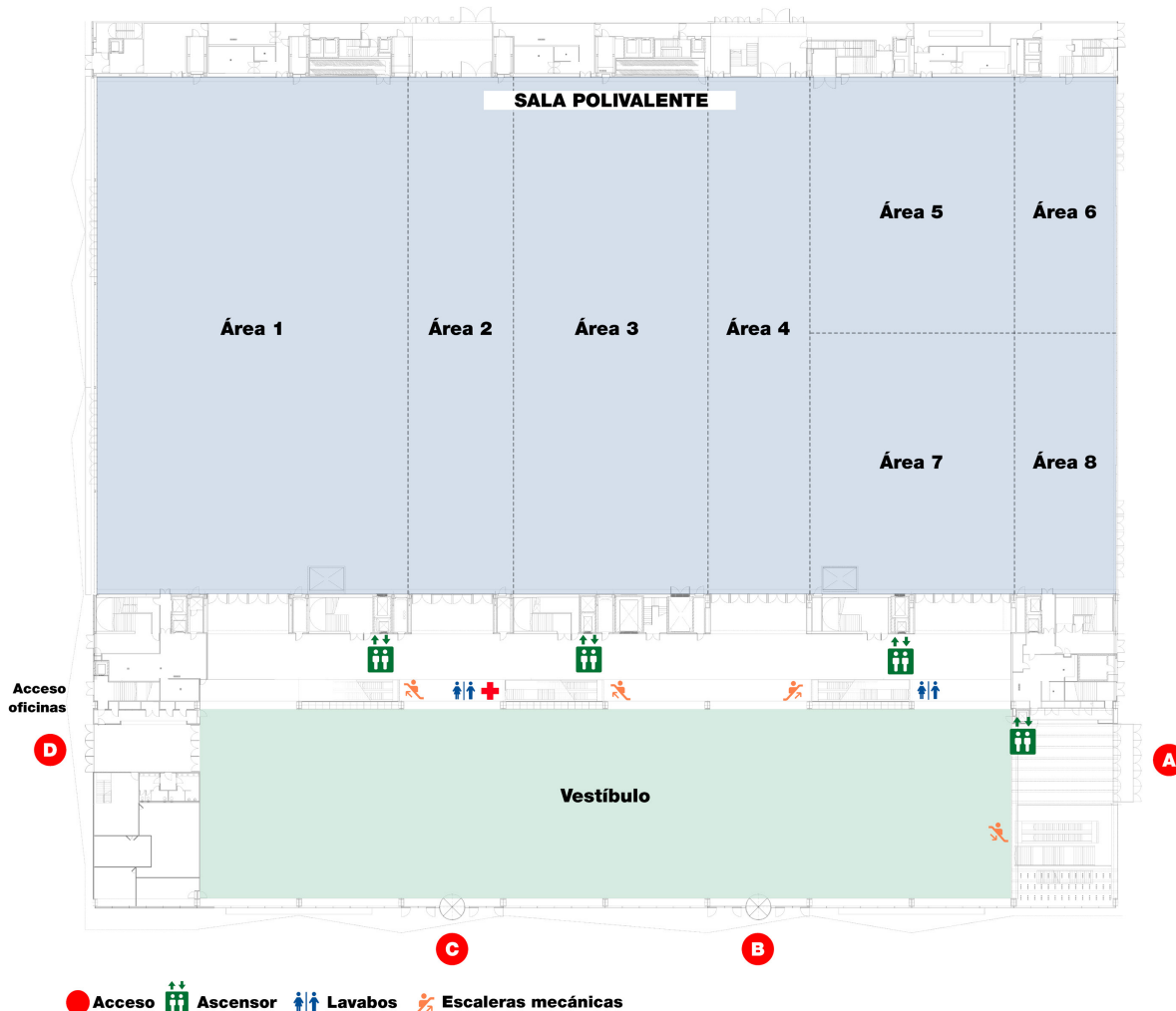


**Nivel Superior**



**Nivel inferior**  
**Rambla de conexión**

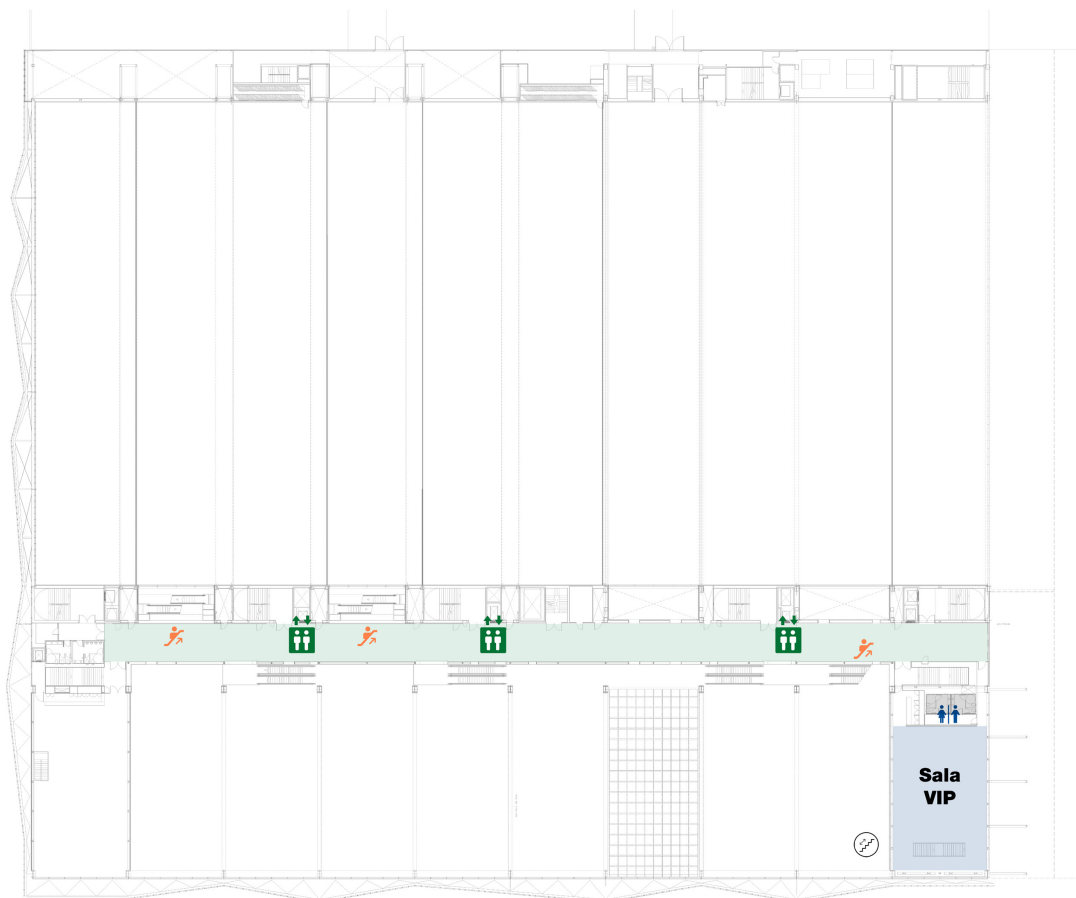
Planta P0



P0

	Dimensiones				Teatro	Escuela	Cabaret	Imperial	Forma U	Banquete		Bufé		Cóctel	Coffee Break	
	Área m <sup>2</sup>	Área sqft	Largo (m)	Ancho (m)	Alto (m)	Max	Max	06pax	Max	Max	10 pax	11 pax	10 pax	11 pax		
Vestibulo	3.760	40.472	119,10	28,90	5,50/3,31											
SALA POLIVALENTE																
Áreas 1+2+3+4+5+6+7+8	11.340	122.063	149,70	75,90	11,50/5,70	10.000	7.016									
Área 1	3.476	37.415	45,80	75,90	11,50	3.738	1.896				2.060	2.266	1.690	1.859	3.000	3.000
Área 2	1.130	12.163	14,90	75,90	11,50	1.008	484				530	583	380	418	800	800
Área 3	2.175	23.412	28,70	75,90	11,50	2.256	1.012				1.290	1.419	950	1.045	2.000	2.000
Área 4	1.130	12.163	14,90	75,90	5,70	988	484				530	583	380	418	760	760
Área 5	1.133	12.196	29,90	37,90	5,70	600	492				630	693	450	495	600	600
Área 6	568	6.114	15,00	37,90	5,70	469	224				250	275	180	198	350	350
Área 7	1.133	12.196	29,90	37,90	5,70	1.038	484				610	671	440	484	980	980
Área 8	568	6.114	15,00	37,90	5,70	469	224				250	275	180	198	350	350
COMBINACIONES																
Áreas 1+2	4.610	49.622	60,80	75,90	11,50	5.000	2.570				2.070	2.277	1.690	1.859	3.800	3.800
Áreas 1+2+3	6.793	73.119	89,60	75,90	11,50	5.000	4.108				3.590	3.949	2.820	3.102	5.000	5.000
Áreas 1+2+3+4	7.932	85.379	104,60	75,90	11,50/5,70	7.000	4.852				4.350	4.785	3.410	3.751	6.560	6.560
Áreas 1+2+3+4+5+7	10.209	109.889	134,60	75,90	11,50/5,70	8.700	6.288				5.840	6.424	4.520	4.972	8.520	8.520
Áreas 2+3	3.312	35.650	43,70	75,90	11,50	2.400	1.908				2.090	2.299	1.520	1.672	2.400	2.400
Áreas 2+3+4	4.452	47.921	58,70	75,90	11,50	4.800	2.292				2.850	3.135	2.280	2.508	3.560	3.560
Áreas 2+3+4+5+7	6.729	72.430	88,70	75,90	11,50/5,70	6.300	4.032				4.340	4.774	3.390	3.729	5.520	5.520
Áreas 2+3+4+5+6+7+8	7.850	84.497	103,80	75,90	11,50/5,70	7.600	4.856									
Áreas 3+4	3.314	35.672	43,70	75,90	11,50/5,70	2.600	1.908				2.090	2.299	1.520	1.672	2.600	2.600
Áreas 3+4+5+7	5.591	60.181	73,70	75,90	11,50/5,70	5.200	3.404				3.580	3.938	2.820	3.102	4.720	4.720
Áreas 3+4+5+6+7+8	6.712	72.247	88,80	75,90	11,50/5,70	5.700	3.924									
Áreas 4+5+7	3.408	36.683	44,90	75,90	5,70	3.800	1.896				2.060	2.266	1.700	1.870	2.720	2.720
Áreas 4+5+6+7+8	4.530	48.761	60,10	75,90	5,70	5.290	2.598				2.820	3.102	2.270	2.497	3.420	3.420
Áreas 5+6	1.693	18.223	45,00	37,90	5,70	1.500	828				990	1.089	810	891	1.330	1.330
Áreas 5+7	2.269	24.423	29,90	75,90	5,70	2.358	1.132				1.310	1.441	940	1.034	1.960	1.960
Áreas 5+6+7+8	3.390	36.490	45,00	75,90	5,70	3.678	1.898				2.070	2.277	1.690	1.859	2.660	2.660
Áreas 7+8	1.700	18.299	45,00	37,90	5,70	1.588	818				970	1.067	790	869	1.330	1.330

## Mezzanine M1




 Ascensor  Lavabos  Escaleras mecánicas

### M1

	Dimensiones				Teatro	Escuela	Cabaret	Imperial	Forma U	Banquete		Bufé		Cóctel	Coffee Break
	Área m <sup>2</sup> sqft	Largo (m)	Ancho (m)	Alto (m)	 Max	 Max	 06pax	 Max	 Max	 10 pax	 11 pax	 10 pax	 11 pax		
Foyer	832 8.956	138,80	6,00	2,55											
Sala VIP	320 3.444	23,00	14,70	2,60	209	104	72	48	50						

### Planta P1














 Ascensor 
  Lavabos 
  Escaleras mecánicas


### P1

	Dimensiones				Teatro	Escuela	Cabaret	Imperial	Forma U	Banquete		Bufé		Cóctel	Coffee Break	
	Área m <sup>2</sup>	sqft	Largo (m)	Ancho (m)	Alto (m)	Max	Max	06pax	Max	Max	10 pax	11 pax	10 pax	11 pax		
SALAS DE REUNIONES																
<b>111</b>	420	4.521	28,00	14,40	5,70	360	180	138		70	280	308	200	220	350	350
<b>112</b>	844	9.085	28,00	29,60	5,70	700	370	240		90	550	605	400	440	700	700
<b>113</b>	430	4.628	28,30	14,40	5,70	367	180	138		70	280	308	200	220	350	350
<b>114</b>	420	4.521	28,30	14,40	5,70	367	180	138		70	260	286	200	220	350	350
<b>115</b>	420	4.521	28,30	14,40	5,70	367	180	138		70	260	286	200	220	350	350
<b>116</b>	420	4.521	28,30	14,40	5,70	367	180	138		70	260	286	200	220	350	350
<b>117</b>	878	9.451	28,30	29,40	5,70	781	364	240		90	550	605	400	440	700	700
<b>Foyer 1</b>	1.295	13.939	133,50	9,70	6,50/2,60										1.200	1.200
PRINCIPALES COMBINACIONES																
<b>111+112</b>	1.274	13.713	28,00	44,40	5,70	1.000	608	414			680	748	540	594	1.000	1.000
<b>113+114+115+116+117</b>	2.584	27.814	28,00	89,40	5,70	2.249	1.316									
OTRAS COMBINACIONES																
<b>113+114</b>	837	9.009	28,00	29,60	5,70	740	372	240			550	605	400	440	800	800
<b>113+114+115</b>	1.260	13.563	28,00	44,60	5,70	1.101	602	408			830	913	640	704	1.100	1.100
<b>113+114+115+116</b>	1.684	18.126	28,00	59,60	5,70	1.468	840	576			1.110	1.221	810	891	1.470	1.470
<b>114+115</b>	837	9.009	28,00	29,90	5,70	738	372	282			540	594	390	429	800	800
<b>114+115+116</b>	1.260	13.563	28,00	44,60	5,70	1.101	602	408			830	913	630	693	1.100	1.100
<b>114+115+116+117</b>	2.089	22.486	28,00	74,60	5,70	1.882	1.078	744			1.390	1.529	1.050	1.155	1.900	1.900
<b>115+116</b>	837	9.012	28,00	29,90	5,70	740	372	240			540	594	390	429	800	800
<b>115+116+117</b>	1.669	17.963	28,00	59,60	5,70	1.515	840	576			1.110	1.221	810	891	1.500	1.500
<b>116+117</b>	1.249	13.442	28,00	44,60	5,70	1.150	602	408			830	913	640	704	1.100	1.100
SALAS BICOLOR																
<b>118</b>	96	1.033	12,80	7,50	3,70	85	40	24	28	20	60	66	40	44	80	80
<b>119</b>	96	1.033	12,80	7,50	3,70	85	40	24	28	20	60	66	40	44	80	80
<b>120</b>	96	1.033	12,80	7,50	3,70	85	40	24	28	20	60	66	40	44	80	80
<b>121</b>	96	1.033	12,80	7,50	3,70	85	40	24	28	20	60	66	40	44	80	80
<b>122</b>	96	1.033	12,80	7,50	3,70	85	40	24	28	20	60	66	40	44	80	80
<b>123</b>	96	1.033	12,80	7,50	3,70	85	40	24	28	20	60	66	40	44	80	80

## Planta P1

	Área		Dimensiones			Teatro	Escuela	Cabaret	Imperial	Forma U	Banquete		Bufé		Cóctel	Coffee Break
	m <sup>2</sup>	sqft	Largo (m)	Ancho (m)	Alto (m)	 Max	 Max	 06pax	 Max	 Max	 10 pax	 11 pax	 10 pax	 11 pax		
<b>124</b>	96	1.033	12,80	7,50	3,70	85	40	24	28	20	60	66	40	44	80	80
<b>125</b>	96	1.033	12,80	7,50	3,70	85	40	24	28	20	60	66	40	44	80	80
<b>127</b>	96	1.033	12,80	7,50	3,70	85	40	24	28	20	60	66	40	44	80	80
<b>128</b>	96	1.033	12,80	7,50	3,70	85	40	24	28	20	60	66	40	44	80	80
<b>129</b>	96	1.033	12,80	7,50	3,70	85	40	24	28	20	60	66	40	44	80	80
<b>130</b>	96	1.033	12,80	7,50	3,70	85	40	24	28	20	60	66	40	44	80	80
<b>131</b>	96	1.033	12,80	7,50	3,70	85	40	24	28	20	60	66	40	44	80	80
<b>132</b>	96	1.033	12,80	7,50	3,70	85	40	24	28	20	60	66	40	44	80	80
<b>133</b>	96	1.033	12,80	7,50	3,70	85	40	24	28	20	60	66	40	44	80	80
<b>134</b>	96	1.033	12,80	7,50	3,70	85	40	24	28	20	60	66	40	44	80	80
<b>Foyer 2</b>	1.008	10.850	84,00	12,00	3,73										600	600
<b>COMBINACIONES</b>																
<b>118+119</b>	193	2.080	12,80	15,10	3,70	160	74	48	40	36	120	132	80	88	160	160
<b>120+121</b>	193	2.080	12,80	15,10	3,70	160	74	48	40	36	120	132	80	88	160	160
<b>122+123</b>	193	2.080	12,80	15,10	3,70	160	74	48	40	36	120	132	80	88	160	160
<b>124+125</b>	193	2.080	12,80	15,10	3,70	160	74	48	40	36	120	132	80	88	160	160
<b>127+128</b>	193	2.080	12,80	15,10	3,70	160	74	48	40	36	120	132	80	88	160	160
<b>129+130</b>	193	2.080	12,80	15,10	3,70	160	74	48	40	36	120	132	80	88	160	160
<b>131+132</b>	193	2.080	12,80	15,10	3,70	160	74	48	40	36	120	132	80	88	160	160
<b>133+134</b>	193	2.080	12,80	15,10	3,70	160	74	48	40	36	120	132	80	88	160	160
<b>TERRAZA</b>																
<b>Terraza (111)</b>	322	3.466	29,00	9,20											250	300
<b>Terraza (127-134)</b>	883	9.505	89,70	9,20											TBC	TBC
<b>Terraza (Una sala Bicolor 127-134)</b>	50	538	7,58	9,20												

## Mezzanine M2



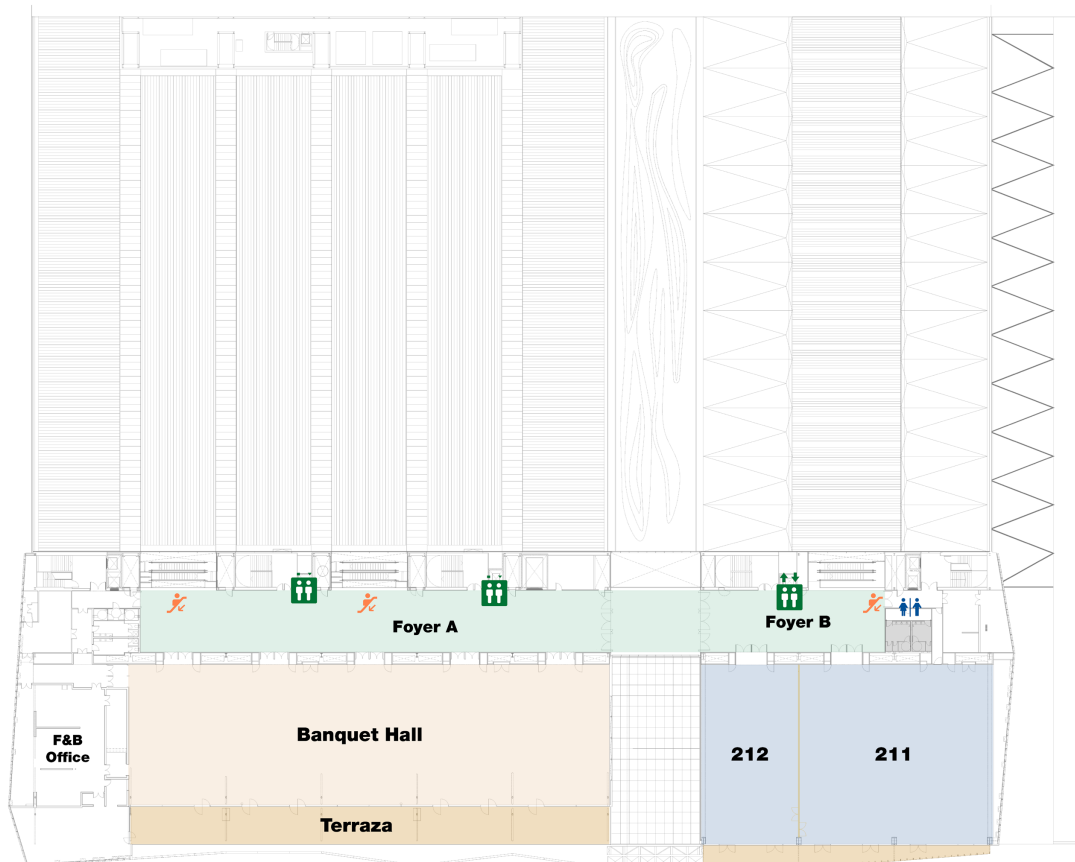
Ascensor Lavabos Escaleras mecánicas

### M2

	Dimensiones				Teatro	Escuela	Cabaret	Imperial	Forma U	Banquete		Bufé		Cóctel	Coffee Break	
	Área m <sup>2</sup>	sqft	Largo (m)	Ancho (m)	Alto (m)	Max	Max	06pax	Max	Max	10 pax	11 pax	10 pax	11 pax		
<b>SALAS DE REUNIONES</b>																
<b>M211</b>	58	624	8,00	7,50	2,63	45	16	12	20	18	30	33			40	40
<b>M212</b>	58	624	8,00	7,50	2,63	45	16	12	20	18	30	33			40	40
<b>M213</b>	58	624	8,00	7,50	2,63	45	16	12	20	18	30	33			40	40
<b>M214</b>	58	624	8,00	7,50	2,63	45	16	12	20	18	30	33			40	40
<b>M215</b>	58	624	8,00	7,50	2,63	45	16	12	20	18	30	33			40	40
<b>M216</b>	34	366	8,00	4,30	2,63	20	8	6	16	8	20	22			30	30
<b>M217</b>	34	366	8,00	4,30	2,63	20	8	6	16	8	20	22			30	30
<b>M218</b>	34	366	8,00	4,30	2,60	20	8	6	16	8	20	22			30	30
<b>M219</b>	34	366	8,00	4,30	2,60	20	8	6	16	8	20	22			30	30
<b>M220</b>	34	366	8,00	4,30	2,60	20	8	6	16	8	20	22			30	30
<b>M221</b>	34	366	8,00	4,30	2,60	20	8	6	16	8	20	22			30	30
<b>Foyer M2</b>	317	3.412	133,50	1,90	2,60											
<b>COMBINACIONES</b>																
<b>M211+M212</b>	120	1.292	8,00	15,50	2,63	96	44	36	40	36	70	77			80	80
<b>M213+M214</b>	120	1.292	8,00	15,30	2,63	96	42	36	40	36	70	77			80	80
<b>M215+M216</b>	92	990	8,00	11,90	2,63	69	30	24	32	24	50	55			70	70
<b>M219+M220</b>	69	743	8,00	9,00	2,60	42	24	12	24	16	30	33			60	60



**Planta P2**

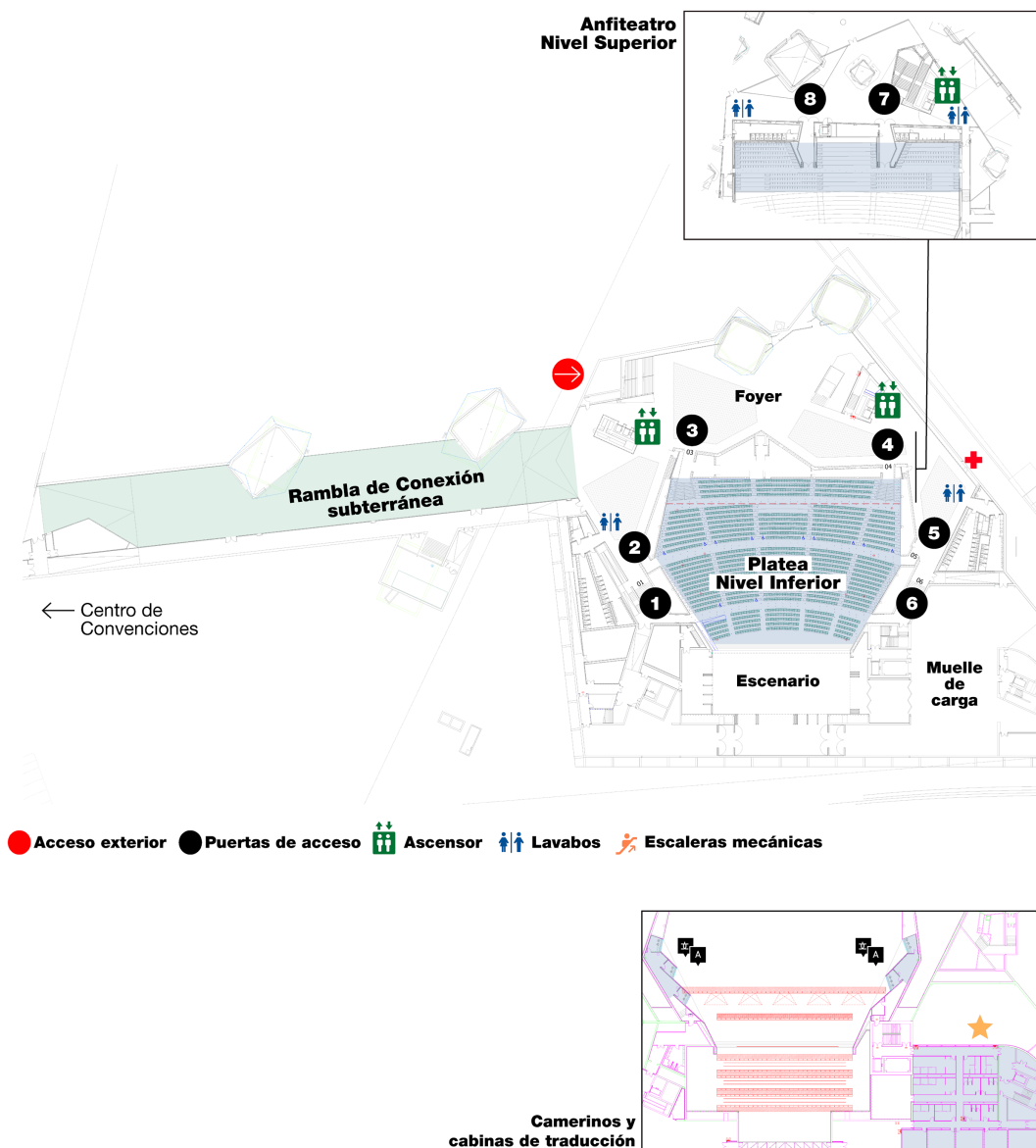


Ascensor Lavabos Escaleras mecánicas

**P2**

	Dimensiones				Teatro	Escuela	Cabaret	Imperial	Forma U	Banquete		Bufé		Cóctel	Coffee Break
	Área m <sup>2</sup> sqft	Largo (m)	Ancho (m)	Alto (m)						10 pax	11 pax	10 pax	11 pax		
<b>Banquet Hall</b>	1.665 17.922	75,50	22,00	9,25/5,60	1.200	762	636			1.000	1.100	800	880	1.200	1.200
<b>Terraza Banquet Hall</b>	447 4.811	75,50	6,00											300	300
<b>Foyer A</b>	790 8.503	73,90	9,70	2,61										800	800
<b>SALAS DE REUNIONES</b>															
<b>211+212</b>	1.284 13.821	28,20	44,40	5,70	1.000	608	414			680	748	650	715	1.000	1.200
<b>211</b>	863 9.289	28,20	29,60	5,70	700	372	240		90	550	605	400	440	700	700
<b>212</b>	420 4.521	28,20	14,40	5,70	360	180	138		70	280	308	200	220	400	400
<b>Foyer B</b>	354 3.810	28,90	9,70	2,61										300	300
<b>Foyer A+B</b>	1.144 12.313	102,80	9,70	2,61										1.200	1.200

**Nivel inferior y superior**  
**Rambla de Conexión**



**Auditorio**

	Dimensiones			Teatro	Escuela	Cabaret	Imperial	Forma U	Banquete		Bufé		Cóctel	Coffee Break
	Área m <sup>2</sup> sqft	Largo (m)	Ancho (m)						Alto (m)	Max	Max	06pax		
<b>Auditorio</b>	7.632	82.150												
Platea (Área de butacas)	2.072	22.303		3.084										
Anfiteatro (Área de Butacas)	501	5.393		2.341 +12 ♿										
<b>Escenario (no incluye Backstage)</b>	420	4.521	30,00	14,20	743									
<b>Foyer</b>	1.890	20.338											1.100	1.100
<b>Rambla de Conexión</b>	1.820	19.590	116,80	15,60	2,40/3,20								1.100	1.100

# Cuadro de capacidades

## CCIB

### P0

	Dimensiones				Teatro	Escuela	Cabaret	Imperial	Forma U	Banquete		Bufé		Cóctel	Coffee Break	
	Área m <sup>2</sup> sqft	Largo (m)	Ancho (m)	Alto (m)	Max	Max	06pax	Max	Max	10 pax	11 pax	10 pax	11 pax			
<b>Vestibulo</b>	3.760	40.472	119,10	28,90	5,50/3,31											
<b>SALA POLIVALENTE</b>																
<b>Áreas 1+2+3+4+5+6+7+8</b>	11.340	122.063	149,70	75,90	11,50/5,70	10.000	7.016									
<b>Área 1</b>	3.476	37.415	45,80	75,90	11,50	3.738	1.896				2.060	2.266	1.690	1.859	3.000	3.000
<b>Área 2</b>	1.130	12.163	14,90	75,90	11,50	1.008	484				530	583	380	418	800	800
<b>Área 3</b>	2.175	23.412	28,70	75,90	11,50	2.256	1.012				1.290	1.419	950	1.045	2.000	2.000
<b>Área 4</b>	1.130	12.163	14,90	75,90	5,70	988	484				530	583	380	418	760	760
<b>Área 5</b>	1.133	12.196	29,90	37,90	5,70	600	492				630	693	450	495	600	600
<b>Área 6</b>	568	6.114	15,00	37,90	5,70	469	224				250	275	180	198	350	350
<b>Área 7</b>	1.133	12.196	29,90	37,90	5,70	1.038	484				610	671	440	484	980	980
<b>Área 8</b>	568	6.114	15,00	37,90	5,70	469	224				250	275	180	198	350	350
<b>COMBINACIONES</b>																
<b>Áreas 1+2</b>	4.610	49.622	60,80	75,90	11,50	5.000	2.570				2.070	2.277	1.690	1.859	3.800	3.800
<b>Áreas 1+2+3</b>	6.793	73.119	89,60	75,90	11,50	5.000	4.108				3.590	3.949	2.820	3.102	5.000	5.000
<b>Áreas 1+2+3+4</b>	7.932	85.379	104,60	75,90	11,50/5,70	7.000	4.852				4.350	4.785	3.410	3.751	6.560	6.560
<b>Áreas 1+2+3+4+5+7</b>	10.209	109.889	134,60	75,90	11,50/5,70	8.700	6.288				5.840	6.424	4.520	4.972	8.520	8.520
<b>Áreas 2+3</b>	3.312	35.650	43,70	75,90	11,50	2.400	1.908				2.090	2.299	1.520	1.672	2.400	2.400
<b>Áreas 2+3+4</b>	4.452	47.921	58,70	75,90	11,50	4.800	2.292				2.850	3.135	2.280	2.508	3.560	3.560
<b>Áreas 2+3+4+5+7</b>	6.729	72.430	88,70	75,90	11,50/5,70	6.300	4.032				4.340	4.774	3.390	3.729	5.520	5.520
<b>Áreas 2+3+4+5+6+7+8</b>	7.850	84.497	103,80	75,90	11,50/5,70	7.600	4.856									
<b>Áreas 3+4</b>	3.314	35.672	43,70	75,90	11,50/5,70	2.600	1.908				2.090	2.299	1.520	1.672	2.600	2.600
<b>Áreas 3+4+5+7</b>	5.591	60.181	73,70	75,90	11,50/5,70	5.200	3.404				3.580	3.938	2.820	3.102	4.720	4.720
<b>Áreas 3+4+5+6+7+8</b>	6.712	72.247	88,80	75,90	11,50/5,70	5.700	3.924									
<b>Áreas 4+5+7</b>	3.408	36.683	44,90	75,90	5,70	3.800	1.896				2.060	2.266	1.700	1.870	2.720	2.720
<b>Áreas 4+5+6+7+8</b>	4.530	48.761	60,10	75,90	5,70	5.290	2.598				2.820	3.102	2.270	2.497	3.420	3.420
<b>Áreas 5+6</b>	1.693	18.223	45,00	37,90	5,70	1.500	828				990	1.089	810	891	1.330	1.330
<b>Áreas 5+7</b>	2.269	24.423	29,90	75,90	5,70	2.358	1.132				1.310	1.441	940	1.034	1.960	1.960
<b>Áreas 5+6+7+8</b>	3.390	36.490	45,00	75,90	5,70	3.678	1.898				2.070	2.277	1.690	1.859	2.660	2.660
<b>Áreas 7+8</b>	1.700	18.299	45,00	37,90	5,70	1.588	818				970	1.067	790	869	1.330	1.330

### M1

	Dimensiones				Teatro	Escuela	Cabaret	Imperial	Forma U	Banquete		Bufé		Cóctel	Coffee Break
	Área m <sup>2</sup> sqft	Largo (m)	Ancho (m)	Alto (m)	Max	Max	06pax	Max	Max	10 pax	11 pax	10 pax	11 pax		
<b>Foyer</b>	832	8.956	138,80	6,00	2,55										
<b>Sala VIP</b>	320	3.444	23,00	14,70	2,60	209	104	72	48	50					

### P1

	Dimensiones				Teatro	Escuela	Cabaret	Imperial	Forma U	Banquete		Bufé		Cóctel	Coffee Break	
	Área m <sup>2</sup> sqft	Largo (m)	Ancho (m)	Alto (m)	Max	Max	06pax	Max	Max	10 pax	11 pax	10 pax	11 pax			
<b>SALAS DE REUNIONES</b>																
<b>111</b>	420	4.521	28,00	14,40	5,70	360	180	138	70	280	308	200	220	350	350	
<b>112</b>	844	9.085	28,00	29,60	5,70	700	370	240	90	550	605	400	440	700	700	
<b>113</b>	430	4.628	28,30	14,40	5,70	367	180	138	70	280	308	200	220	350	350	
<b>114</b>	420	4.521	28,30	14,40	5,70	367	180	138	70	260	286	200	220	350	350	
<b>115</b>	420	4.521	28,30	14,40	5,70	367	180	138	70	260	286	200	220	350	350	
<b>116</b>	420	4.521	28,30	14,40	5,70	367	180	138	70	260	286	200	220	350	350	
<b>117</b>	878	9.451	28,30	29,40	5,70	781	364	240	90	550	605	400	440	700	700	
<b>Foyer 1</b>	1.295	13.939	133,50	9,70	6,50/2,60									1.200	1.200	
<b>PRINCIPALES COMBINACIONES</b>																
<b>111+112</b>	1.274	13.713	28,00	44,40	5,70	1.000	608	414		680	748	540	594	1.000	1.000	
<b>113+114+115+116+117</b>	2.584	27.814	28,00	89,40	5,70	2.249	1.316									
<b>OTRAS COMBINACIONES</b>																
<b>113+114</b>	837	9.009	28,00	29,60	5,70	740	372	240		550	605	400	440	800	800	
<b>113+114+115</b>	1.260	13.563	28,00	44,60	5,70	1.101	602	408		830	913	640	704	1.100	1.100	
<b>113+114+115+116</b>	1.684	18.126	28,00	59,60	5,70	1.468	840	576		1.110	1.221	810	891	1.470	1.470	
<b>114+115</b>	837	9.009	28,00	29,90	5,70	738	372	282		540	594	390	429	800	800	
<b>114+115+116</b>	1.260	13.563	28,00	44,60	5,70	1.101	602	408		830	913	630	693	1.100	1.100	
<b>114+115+116+117</b>	2.089	22.486	28,00	74,60	5,70	1.882	1.078	744		1.390	1.529	1.050	1.155	1.900	1.900	
<b>115+116</b>	837	9.012	28,00	29,90	5,70	740	372	240		540	594	390	429	800	800	
<b>115+116+117</b>	1.669	17.963	28,00	59,60	5,70	1.515	840	576		1.110	1.221	810	891	1.500	1.500	
<b>116+117</b>	1.249	13.442	28,00	44,60	5,70	1.150	602	408		830	913	640	704	1.100	1.100	
<b>SALAS BICOLOR</b>																
<b>118</b>	96	1.033	12,80	7,50	3,70	85	40	24	28	20	60	66	40	44	80	80
<b>119</b>	96	1.033	12,80	7,50	3,70	85	40	24	28	20	60	66	40	44	80	80
<b>120</b>	96	1.033	12,80	7,50	3,70	85	40	24	28	20	60	66	40	44	80	80
<b>121</b>	96	1.033	12,80	7,50	3,70	85	40	24	28	20	60	66	40	44	80	80
<b>122</b>	96	1.033	12,80	7,50	3,70	85	40	24	28	20	60	66	40	44	80	80
<b>123</b>	96	1.033	12,80	7,50	3,70	85	40	24	28	20	60	66	40	44	80	80
<b>124</b>	96	1.033	12,80	7,50	3,70	85	40	24	28	20	60	66	40	44	80	80
<b>125</b>	96	1.033	12,80	7,50	3,70	85	40	24	28	20	60	66	40	44	80	80
<b>127</b>	96	1.033	12,80	7,50	3,70	85	40	24	28	20	60	66	40	44	80	80
<b>128</b>	96	1.033	12,80	7,50	3,70	85	40	24	28	20	60	66	40	44	80	80
<b>129</b>	96	1.033	12,80	7,50	3,70	85	40	24	28	20	60	66	40	44	80	80

# Cuadro de capacidades

## CCIB

	Dimensiones				Teatro	Escuela	Cabaret	Imperial	Forma U	Banquete		Bufé		Cóctel	Coffee Break	
	Área m <sup>2</sup> sqft	Largo (m)	Ancho (m)	Alto (m)	Max	Max	06pax	Max	Max	10 pax	11 pax	10 pax	11 pax			
<b>130</b>	96	1.033	12,80	7,50	3,70	85	40	24	28	20	60	66	40	44	80	80
<b>131</b>	96	1.033	12,80	7,50	3,70	85	40	24	28	20	60	66	40	44	80	80
<b>132</b>	96	1.033	12,80	7,50	3,70	85	40	24	28	20	60	66	40	44	80	80
<b>133</b>	96	1.033	12,80	7,50	3,70	85	40	24	28	20	60	66	40	44	80	80
<b>134</b>	96	1.033	12,80	7,50	3,70	85	40	24	28	20	60	66	40	44	80	80
<b>Foyer 2</b>	1.008	10.850	84,00	12,00	3,73										600	600
<b>COMBINACIONES</b>																
<b>118+119</b>	193	2.080	12,80	15,10	3,70	160	74	48	40	36	120	132	80	88	160	160
<b>120+121</b>	193	2.080	12,80	15,10	3,70	160	74	48	40	36	120	132	80	88	160	160
<b>122+123</b>	193	2.080	12,80	15,10	3,70	160	74	48	40	36	120	132	80	88	160	160
<b>124+125</b>	193	2.080	12,80	15,10	3,70	160	74	48	40	36	120	132	80	88	160	160
<b>127+128</b>	193	2.080	12,80	15,10	3,70	160	74	48	40	36	120	132	80	88	160	160
<b>129+130</b>	193	2.080	12,80	15,10	3,70	160	74	48	40	36	120	132	80	88	160	160
<b>131+132</b>	193	2.080	12,80	15,10	3,70	160	74	48	40	36	120	132	80	88	160	160
<b>133+134</b>	193	2.080	12,80	15,10	3,70	160	74	48	40	36	120	132	80	88	160	160
<b>TERRAZA</b>																
<b>Terraza (111)</b>	322	3.466	29,00	9,20											250	300
<b>Terraza (127-134)</b>	883	9.505	89,70	9,20											TBC	TBC
<b>Terraza (Una sala Bicolor 127-134)</b>	50	538	7,58	9,20												

## M2

	Dimensiones				Teatro	Escuela	Cabaret	Imperial	Forma U	Banquete		Bufé		Cóctel	Coffee Break	
	Área m <sup>2</sup> sqft	Largo (m)	Ancho (m)	Alto (m)	Max	Max	06pax	Max	Max	10 pax	11 pax	10 pax	11 pax			
<b>SALAS DE REUNIONES</b>																
<b>M211</b>	58	624	8,00	7,50	2,63	45	16	12	20	18	30	33			40	40
<b>M212</b>	58	624	8,00	7,50	2,63	45	16	12	20	18	30	33			40	40
<b>M213</b>	58	624	8,00	7,50	2,63	45	16	12	20	18	30	33			40	40
<b>M214</b>	58	624	8,00	7,50	2,63	45	16	12	20	18	30	33			40	40
<b>M215</b>	58	624	8,00	7,50	2,63	45	16	12	20	18	30	33			40	40
<b>M216</b>	34	366	8,00	4,30	2,63	20	8	6	16	8	20	22			30	30
<b>M217</b>	34	366	8,00	4,30	2,63	20	8	6	16	8	20	22			30	30
<b>M218</b>	34	366	8,00	4,30	2,60	20	8	6	16	8	20	22			30	30
<b>M219</b>	34	366	8,00	4,30	2,60	20	8	6	16	8	20	22			30	30
<b>M220</b>	34	366	8,00	4,30	2,60	20	8	6	16	8	20	22			30	30
<b>M221</b>	34	366	8,00	4,30	2,60	20	8	6	16	8	20	22			30	30
<b>Foyer M2</b>	317	3.412	133,50	1,90	2,60											
<b>COMBINACIONES</b>																
<b>M211+M212</b>	120	1.292	8,00	15,50	2,63	96	44	36	40	36	70	77			80	80
<b>M213+M214</b>	120	1.292	8,00	15,30	2,63	96	42	36	40	36	70	77			80	80
<b>M215+M216</b>	92	990	8,00	11,90	2,63	69	30	24	32	24	50	55			70	70
<b>M219+M220</b>	69	743	8,00	9,00	2,60	42	24	12	24	16	30	33			60	60

## P2

	Dimensiones				Teatro	Escuela	Cabaret	Imperial	Forma U	Banquete		Bufé		Cóctel	Coffee Break	
	Área m <sup>2</sup> sqft	Largo (m)	Ancho (m)	Alto (m)	Max	Max	06pax	Max	Max	10 pax	11 pax	10 pax	11 pax			
<b>Banquet Hall</b>	1.665	17.922	75,50	22,00	9,25/5,60	1.200	762	636			1.000	1.100	800	880	1.200	1.200
<b>Terraza Banquet Hall</b>	447	4.811	75,50	6,00											300	300
<b>Foyer A</b>	790	8.503	73,90	9,70	2,61										800	800
<b>SALAS DE REUNIONES</b>																
<b>211+212</b>	1.284	13.821	28,20	44,40	5,70	1.000	608	414			680	748	650	715	1.000	1.200
<b>211</b>	863	9.289	28,20	29,60	5,70	700	372	240		90	550	605	400	440	700	700
<b>212</b>	420	4.521	28,20	14,40	5,70	360	180	138		70	280	308	200	220	400	400
<b>Foyer B</b>	354	3.810	28,90	9,70	2,61										300	300
<b>Foyer A+B</b>	1.144	12.313	102,80	9,70	2,61										1.200	1.200

## Auditorio

	Dimensiones				Teatro	Escuela	Cabaret	Imperial	Forma U	Banquete		Bufé		Cóctel	Coffee Break	
	Área m <sup>2</sup> sqft	Largo (m)	Ancho (m)	Alto (m)	Max	Max	06pax	Max	Max	10 pax	11 pax	10 pax	11 pax			
<b>Auditorio</b>	7.632	82.150			3.084											
Platea (Área de butacas)	2.072	22.303			2.341 +12											
Anfiteatro (Área de Butacas)	501	5.393			743											
<b>Escenario (no incluye Backstage)</b>	420	4.521	30,00	13,97	14,20											
<b>Foyer</b>	1.890	20.338													1.100	1.100
<b>Rambra de Conexión</b>	1.820	19.590	116,80	15,60	2,40/3,20										1.100	1.100

### Nota:

Las capacidades del CCIB se han calculado incluyendo espacio para la presidencia y pasillos adecuados entre sillas y mesas.

En caso de requerir cabinas de traducción u otros tipos de montaje, las capacidades se reducirán convenientemente.

Las salas de M2 no tienen proyectores ni pantallas de proyección fijas en sala. Si el montaje requiere su instalación, deben añadirse, lo que puede reducir la capacidad máxima de la sala.

Todas las capacidades son máximas y se revisarán a la baja según las configuraciones y requisitos de cada cliente.